

[]の数値は全国順位です。 []里为全国排名。

■面積、気候■	面积、气候		
総面積	总面积	7,735km ² (14)	2014. 10. 1
平均気温	平均气温	17.9℃ (3)	2013 宮崎市
年間降水量	年間降雨量	2,080mm (8)	"
年間日照時間	年間日照时间	2,411小时 (2)	"
快晴日数	年晴天日数	59 (3)	"
■人口■	人口		
総人口	总人口	1,114,775	2014. 10. 1
男	男性	523,557	"
女	女性	591,218	"
年齢3区分別人口	3年齢层各别人口		
年少人口	儿童少年人口 0-14	153,228	2014. 10. 1
生産年齢人口	生产年齢人口 15-64	639,644	"
老年人口	年老人口 65+	317,416	"
世帯数	家庭数	471,213	"
1世帯当たり人員	每1家庭成员人数	2.37	"
出生	出生	9,854	2013
死亡	死亡	12,906	"
婚姻数	婚姻数	5,660	"
離婚数	离婚数	2,319	"
産業別就業人口	各产业就业人口		
第1次産業	第1次产业	60,300	2010. 10. 1
第2次産業	第2次产业	110,638	"
第3次産業	第3次产业	341,523	"

■福祉、保健、医療■	福利、保健与医疗		
平均寿命	平均寿命		
男	男性	79.70 (20)	2010
女	女性	86.61 (16)	"
老人福祉関係施設数	老人福利相关设施数	511	2014. 7. 1
保育所数	托儿所数	389	2014. 7. 1
生活保護被保護実世帯数	生活保护受保护实际家庭数	13,482	2013年度平均
病院数	医院数	141	2013. 10. 1
一般診療所数	一般诊疗所数	899	"
歯科診療所数	牙科诊疗所数	515	"
医師数	医师数	2,567	2012. 12. 31
歯科医師数	歯科医师数	708	"
看護師数	护士数	10,387	"
■生活環境■	生活环境		
道路実延長	道路实际延长	20,115km	2013. 4. 1
道路舗装率	道路铺路装修率	85.7%	"
水道普及率	水道普及率	97.1% (28)	2013. 3. 31
下水道普及率	下水道普及率	56.1% (34)	2014. 3. 31
■教育、文化■	教育、文化		
小学校数	小学数	247	2014. 5. 1
中学校数	中学数	145	"
高等学校数	高等学校数	53	"
大学・短期大学数	大学・短期大学数	9	"
公立図書館数	公立图书馆数	31	2014. 4. 1
博物館・美術館数	博物馆、美术馆数	6	2011. 10. 1

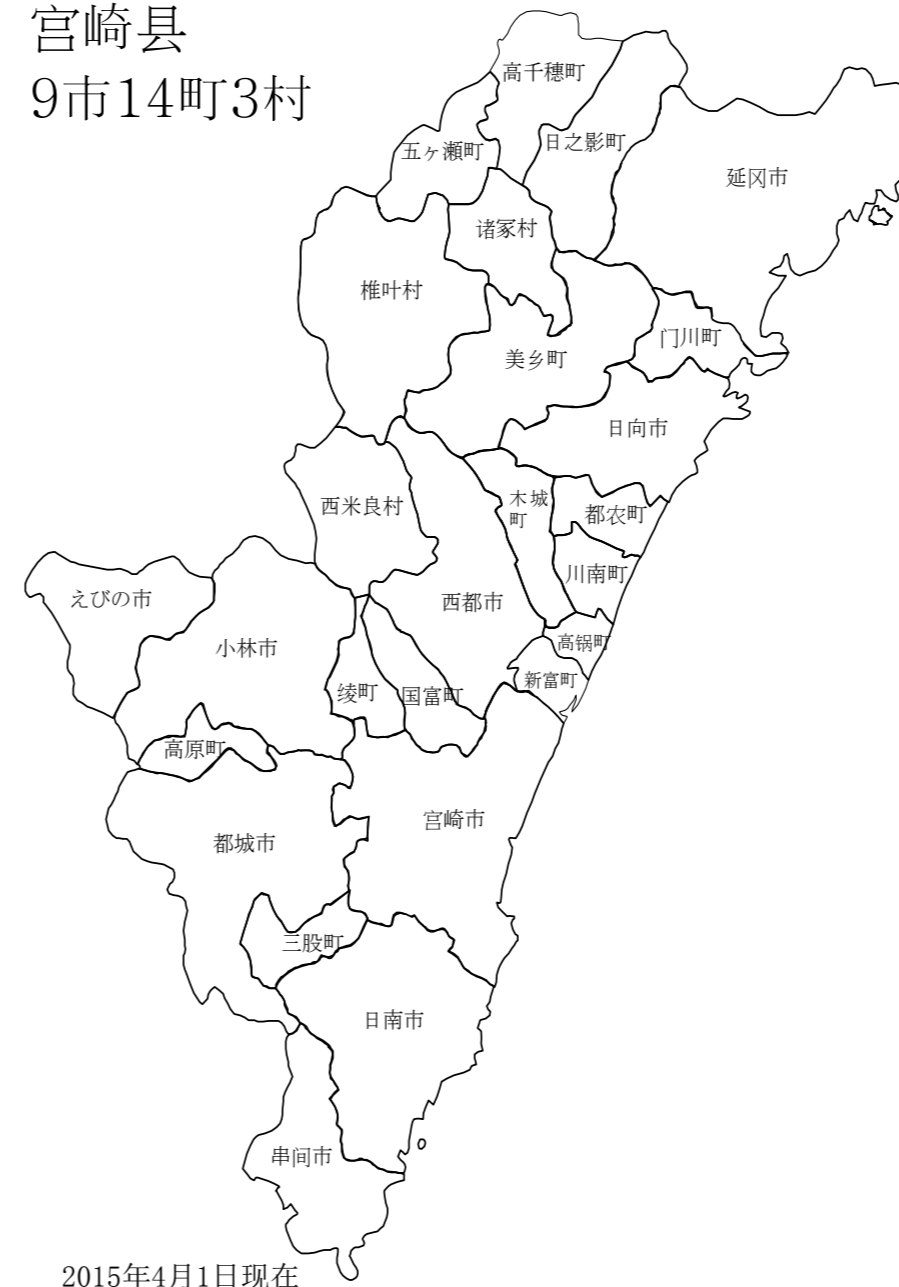
[]の数値は全国順位です。 []里为全国排名。

■面積、気候■	面积、气候		
総面積	总面积	7,735km ² (14)	2014. 10. 1
平均気温	平均气温	17.9℃ (3)	2013 宮崎市
年間降水量	年間降雨量	2,080mm (8)	"
年間日照時間	年間日照时间	2,411小时 (2)	"
快晴日数	年晴天日数	59 (3)	"
■人口■	人口		
総人口	总人口	1,114,775	2014. 10. 1
男	男性	523,557	"
女	女性	591,218	"
年齢3区分別人口	3年齢层各别人口		
年少人口	儿童少年人口 0-14	153,228	2014. 10. 1
生産年齢人口	生产年齢人口 15-64	639,644	"
老年人口	年老人口 65+	317,416	"
世帯数	家庭数	471,213	"
1世帯当たり人員	每1家庭成员人数	2.37	"
出生	出生	9,854	2013
死亡	死亡	12,906	"
婚姻数	婚姻数	5,660	"
離婚数	离婚数	2,319	"
産業別就業人口	各产业就业人口		
第1次産業	第1次产业	60,300	2010. 10. 1
第2次産業	第2次产业	110,638	"
第3次産業	第3次产业	341,523	"

■福祉、保健、医療■	福利、保健与医疗		
平均寿命	平均寿命		
男	男性	79.70 (20)	2010
女	女性	86.61 (16)	"
老人福祉関係施設数	老人福利相关设施数	511	2014. 7. 1
保育所数	托儿所数	389	2014. 7. 1
生活保護被保護実世帯数	生活保护受保护实际家庭数	13,482	2013年度平均
病院数	医院数	141	2013. 10. 1
一般診療所数	一般诊疗所数	899	"
歯科診療所数	牙科诊疗所数	515	"
医師数	医师数	2,567	2012. 12. 31
歯科医師数	歯科医师数	708	"
看護師数	护士数	10,387	"
■生活環境■	生活环境		
道路実延長	道路实际延长	20,115km	2013. 4. 1
道路舗装率	道路铺路装修率	85.7%	"
水道普及率	水道普及率	97.1% (28)	2013. 3. 31
下水道普及率	下水道普及率	56.1% (34)	2014. 3. 31
■教育、文化■	教育、文化		
小学校数	小学数	247	2014. 5. 1
中学校数	中学数	145	"
高等学校数	高等学校数	53	"
大学・短期大学数	大学・短期大学数	9	"
公立図書館数	公立图书馆数	31	2014. 4. 1
博物館・美術館数	博物馆、美术馆数	6	2011. 10. 1


■県民経済計算■	县民经济计算		
県内総生産	县内总生产		
名目	现质	35,310亿日元	2012年度
実質	实质	37,584亿日元	〃
県民所得	县民所得	25,682亿日元	〃
1人当たり県民所得	县民每人所得	2,281千日元	〃
■財政■	财政		
決算額	决算额		
一般会計歳入総額	一般会计岁入总额	6,135亿日元	2013年度
一般会計歳出総額	一般会计岁出总额	5,985亿日元	〃
■産業■	产业		
耕地面積	农地面积	68,200ha (21)	2014. 7. 15
農業産出額	农业产出额	3,213亿日元 (6)	2013
林業産出額	林业产出额	209亿日元 (5)	〃
漁業生産額	渔业产出额	343亿日元 (12)	〃
製造品出荷額等(従業者4人以上)	制品出货额等(从业员4人以上)	14,476亿日元 (42)	〃
年間商品販売額	一年商品贩卖额	22,069亿日元 (34)	2011
事業所数(民営)	事务所数(民营)	54,955	2012. 2. 1
自動車保有台数	汽车持有台数	944,460	2014. 12. 31
宮崎空港乗客数	宮崎机场搭客数	1,404,362	2014
" 降客数	" 来客数	1,413,894	〃

宮崎県
9市14町3村



2015年4月1日現在

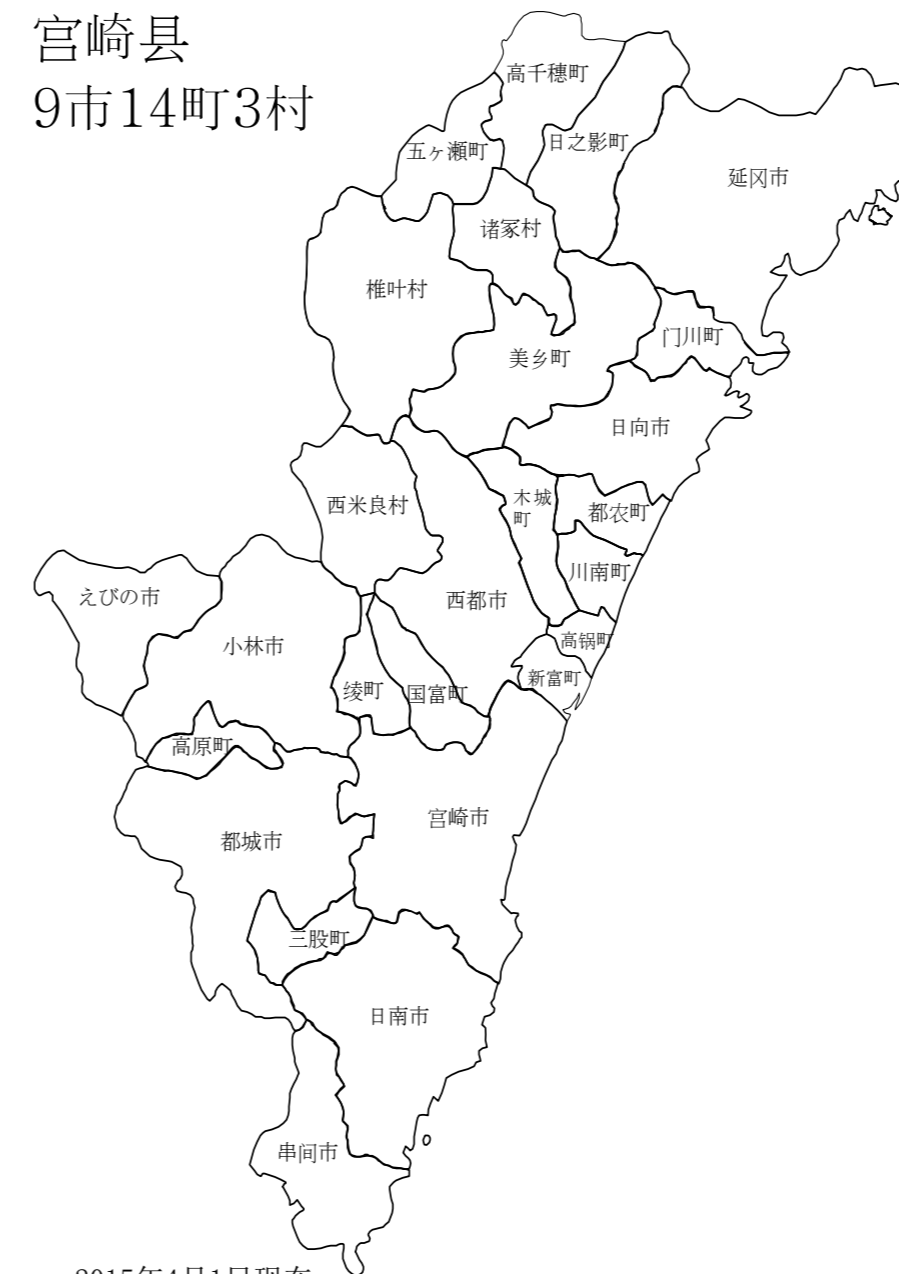
2015 统计简介 ポケット統計



宮崎県
宮崎県

■県民経済計算■	县民经济计算		
県内総生産	县内总生产		
名目	现质	35,310亿日元	2012年度
実質	实质	37,584亿日元	〃
県民所得	县民所得	25,682亿日元	〃
1人当たり県民所得	县民每人所得	2,281千日元	〃
■財政■	财政		
決算額	决算额		
一般会計歳入総額	一般会计岁入总额	6,135亿日元	2013年度
一般会計歳出総額	一般会计岁出总额	5,985亿日元	〃
■産業■	产业		
耕地面積	农地面积	68,200ha (21)	2014. 7. 15
農業産出額	农业产出额	3,213亿日元 (6)	2013
林業産出額	林业产出额	209亿日元 (5)	〃
漁業生産額	渔业产出额	343亿日元 (12)	〃
製造品出荷額等(従業者4人以上)	制品出货额等(从业员4人以上)	14,476亿日元 (42)	〃
年間商品販売額	一年商品贩卖额	22,069亿日元 (34)	2011
事業所数(民営)	事务所数(民营)	54,955	2012. 2. 1
自動車保有台数	汽车持有台数	944,460	2014. 12. 31
宮崎空港乗客数	宮崎机场搭客数	1,404,362	2014
" 降客数	" 来客数	1,413,894	〃

宮崎県
9市14町3村



2015年4月1日現在

2015 统计简介 ポケット統計



宮崎県
宮崎県