

[]の数値は全国順位です。Number in [] denotes National Rank

■面積、気候■ LAND AREA & CLIMATE

総面積	Total Land Area	7,735km ² [14]	2014.10.1
平均気温	Annual Average Air Temperature	17.9°C [3]	2013 宮崎市 (Miyazaki City)
年間降水量	Annual Precipitation	2,080mm [8]	"
年間日照時間	Annual Hours of Sunshine	2,411h [2]	"
快晴日数	Annual Number of Clear Weather Days	59 [3]	"

■人口■ POPULATION

総人口	Total Population	1,114,775	2014.10.1
男	Male	523,557	"
女	Female	591,218	"
年齢3区分別人口	Population by Age Group		
年少人口	0-14	153,228	2014.10.1
生産年齢人口	15-64	639,644	"
老年人口	65+	317,416	"
世帯数	Households	471,213	"
1世帯当たり人員	Members per Household	2.37	"
出生	Births	9,854	2013
死亡	Deaths	12,906	"
婚姻数	Marriages	5,660	"
離婚数	Divorces	2,319	"
産業別就業人口	Employed Persons by Industry		
第1次産業	Primary Industry	60,300	2010.10.1
第2次産業	Secondary Industry	110,638	"
第3次産業	Tertiary Industry	341,523	"

■福祉、保健、医療■ WELFARE, HEALTH & MEDICAL CARE

平均寿命	Life Expectancy at Birth		
男	Male	79.70 [20]	2010(In years)
女	Female	86.61 [16]	"
老人福祉関係施設数	Welfare Facilities for the Aged	511	2014.7.1
保育所数	Day Nurseries	389	2014.7.1
生活保護被保護実世帯数	Households that Received Aid	13,482	2013年度平均(2013Fiscal year Ave.)
病院数	Hospitals	141	2013.10.1
一般診療所数	General Clinics	899	"
歯科診療所数	Dental Clinics	515	"
医師数	Physicians	2,567	2012.12.31
歯科医師数	Dentists	708	"
看護師数	Nurses	10,387	"

■生活環境■ ENVIRONMENT

道路実延長	Total Real Length of Roads	20,115km	2013.4.1
道路舗装率	Pavement Ratio of Roads	85.7%	"
水道普及率	Diffusion Rate of Waterworks	97.1% [28]	2013.3.31
下水道普及率	Diffusion Rate of Sewerage	56.1% [34]	2014.3.31

■教育、文化■ EDUCATION & CULTURE

小学校数	Elementary Schools	247	2014.5.1
中学校数	Junior High Schools	145	"
高等学校数	Senior High Schools	53	"
大学・短期大学数	Universities and Junior Colleges	9	"
公立図書館数	Public Libraries	31	2014.4.1
博物館・美術館数	Museums/Galleries	6	2011.10.1

[]の数値は全国順位です。Number in [] denotes National Rank

■面積、気候■ LAND AREA & CLIMATE

総面積	Total Land Area	7,735km ² [14]	2014.10.1
平均気温	Annual Average Air Temperature	17.9°C [3]	2013 宮崎市 (Miyazaki City)
年間降水量	Annual Precipitation	2,080mm [8]	"
年間日照時間	Annual Hours of Sunshine	2,411h [2]	"
快晴日数	Annual Number of Clear Weather Days	59 [3]	"

■人口■ POPULATION

総人口	Total Population	1,114,775	2014.10.1
男	Male	523,557	"
女	Female	591,218	"
年齢3区分別人口	Population by Age Group		
年少人口	0-14	153,228	2014.10.1
生産年齢人口	15-64	639,644	"
老年人口	65+	317,416	"
世帯数	Households	471,213	"
1世帯当たり人員	Members per Household	2.37	"
出生	Births	9,854	2013
死亡	Deaths	12,906	"
婚姻数	Marriages	5,660	"
離婚数	Divorces	2,319	"
産業別就業人口	Employed Persons by Industry		
第1次産業	Primary Industry	60,300	2010.10.1
第2次産業	Secondary Industry	110,638	"
第3次産業	Tertiary Industry	341,523	"

■福祉、保健、医療■ WELFARE, HEALTH & MEDICAL CARE

平均寿命	Life Expectancy at Birth		
男	Male	79.70 [20]	2010(In years)
女	Female	86.61 [16]	"
老人福祉関係施設数	Welfare Facilities for the Aged	511	2014.7.1
保育所数	Day Nurseries	389	2014.7.1
生活保護被保護実世帯数	Households that Received Aid	13,482	2013年度平均(2013Fiscal year Ave.)
病院数	Hospitals	141	2013.10.1
一般診療所数	General Clinics	899	"
歯科診療所数	Dental Clinics	515	"
医師数	Physicians	2,567	2012.12.31
歯科医師数	Dentists	708	"
看護師数	Nurses	10,387	"

■生活環境■ ENVIRONMENT

道路実延長	Total Real Length of Roads	20,115km	2013.4.1
道路舗装率	Pavement Ratio of Roads	85.7%	"
水道普及率	Diffusion Rate of Waterworks	97.1% [28]	2013.3.31
下水道普及率	Diffusion Rate of Sewerage	56.1% [34]	2014.3.31

■教育、文化■ EDUCATION & CULTURE

小学校数	Elementary Schools	247	2014.5.1
中学校数	Junior High Schools	145	"
高等学校数	Senior High Schools	53	"
大学・短期大学数	Universities and Junior Colleges	9	"
公立図書館数	Public Libraries	31	2014.4.1
博物館・美術館数	Museums/Galleries	6	2011.10.1

■県民経済計算■ PREFECTURAL ACCOUNTS

県内総生産	Gross Prefectural Product	(Unit: ¥100 million)	
名目	At Current Prices	35,310億円	2012年度(2012Fiscal year)
実質	At Constant Prices	37,584億円	"
県民所得	Prefectural Income	25,682億円	"
1人当たり県民所得	Prefectural Income per Capita	228万1千円	"

■財政■ PUBLIC FINANCE

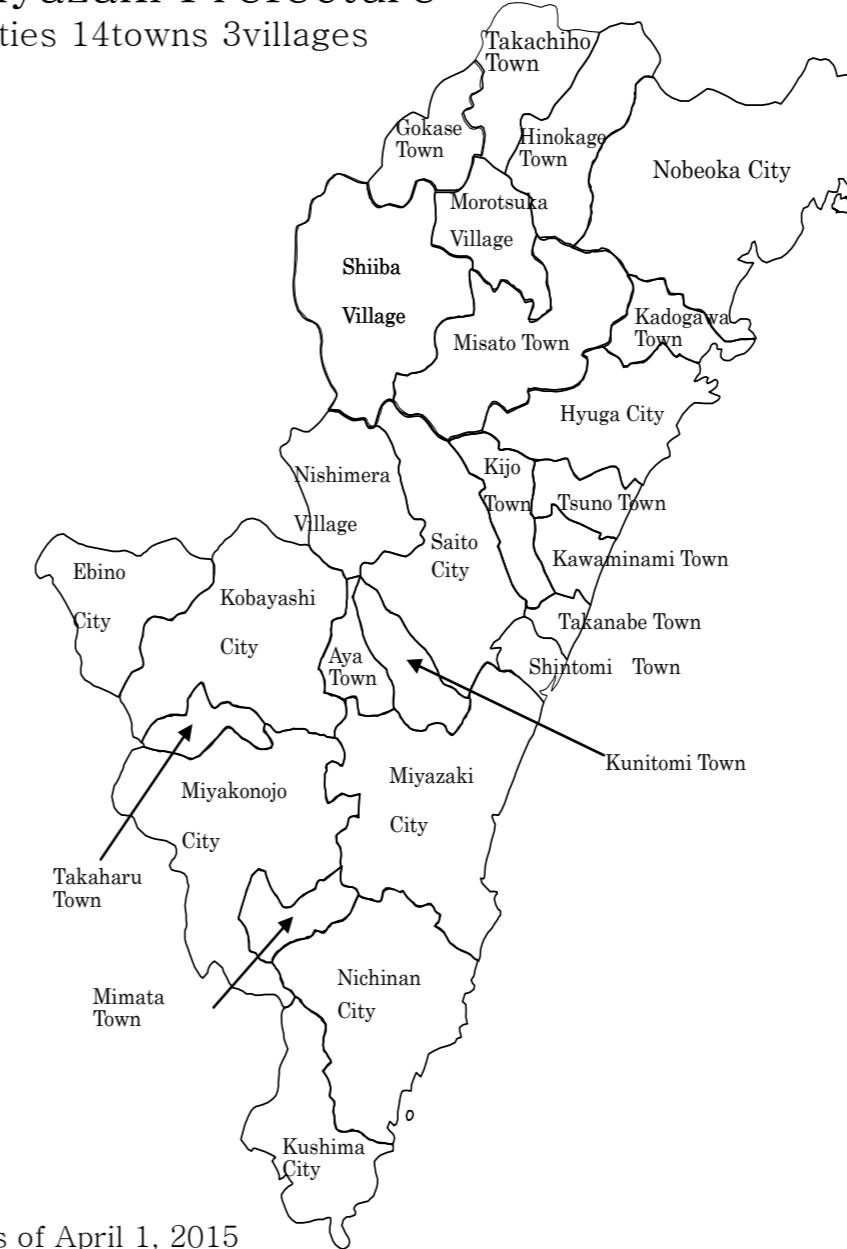
決算額	Settlement of Accounts	(Unit: ¥100 million)	
一般会計歳入総額	Revenue of General Accounts	6,135億円	2013年度(2013Fiscal year)
一般会計歳出総額	Expenditure of General Accounts	5,985億円	"

■産業■ INDUSTRY

耕地面積	Area of Cultivated Land	68,200ha [21]	2014.7.15
農業産出額	Value of Agricultural Goods	3,213億円 [6]	2013
林業産出額	Value of Forestry Goods	209億円 [5]	"
漁業生産額	Value of Fisheries Goods	343億円 [12]	"
製造品出荷額等(従業者4人以上)	Value of Manufactured Goods Shipments, etc. (Establishments with 4 or more workers)	14,476億円 [42]	"
年間商品販売額	Total Annual Sales of Merchandise	22,069億円 [34]	2011
事業所数(民営)	Number of Establishments (Privately Owned)	54,955	2012.2.1
自動車保有台数	Motor Vehicles Owned	944,460	2014.12.31
宮崎空港乗客数	Outgoing Passengers (Miyazaki Airport)	1,404,362	2014
" 降客数	Incoming Passengers (Miyazaki Airport)	1,413,894	"


Miyazaki Prefecture

9cities 14towns 3villages



As of April 1, 2015

2015
STATISTICS
IN BRIEF
ポケット統計



Miyazaki Prefectural Government
宮崎県

■県民経済計算■ PREFECTURAL ACCOUNTS

県内総生産	Gross Prefectural Product	(Unit: ¥100 million)	
名目	At Current Prices	35,310億円	2012年度(2012Fiscal year)
実質	At Constant Prices	37,584億円	"
県民所得	Prefectural Income	25,682億円	"
1人当たり県民所得	Prefectural Income per Capita	228万1千円	"

■財政■ PUBLIC FINANCE

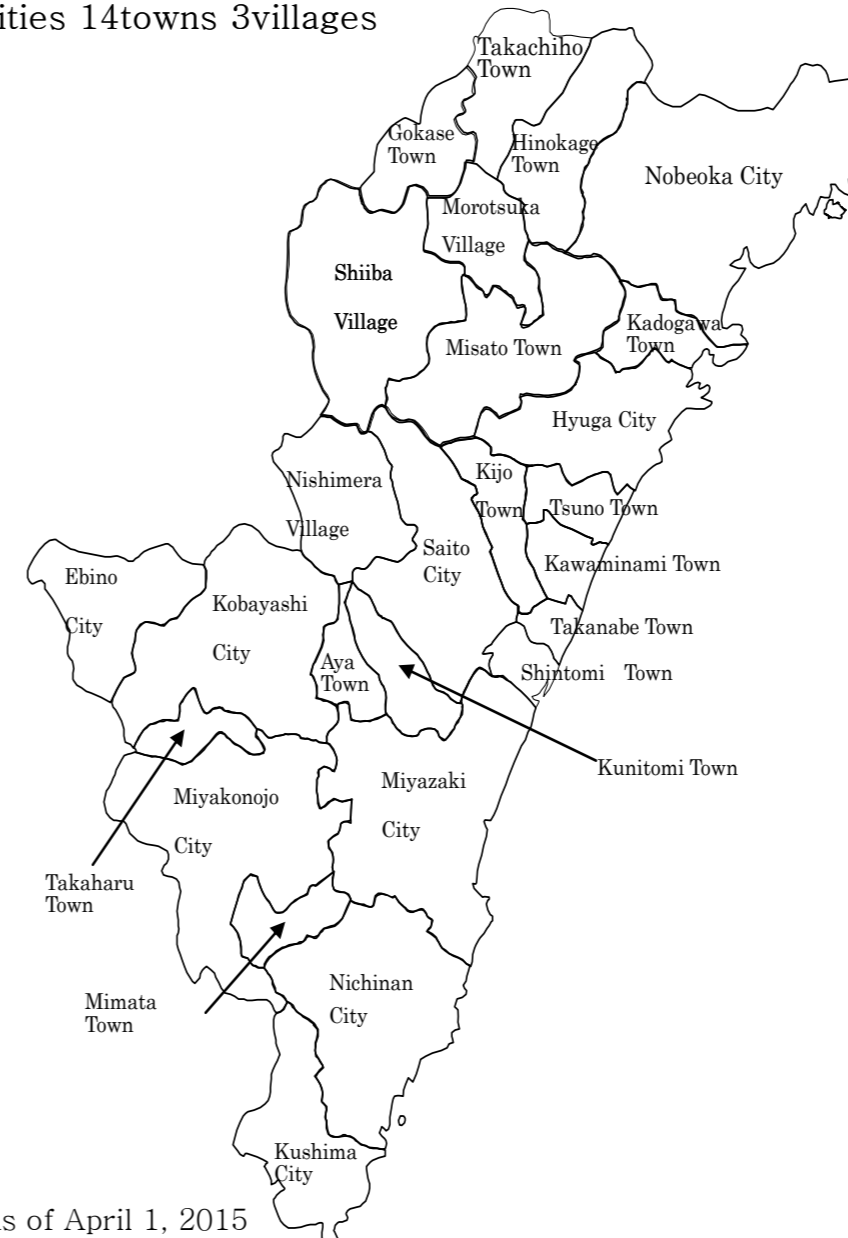
決算額	Settlement of Accounts	(Unit: ¥100 million)	
一般会計歳入総額	Revenue of General Accounts	6,135億円	2013年度(2013Fiscal year)
一般会計歳出総額	Expenditure of General Accounts	5,985億円	"

■産業■ INDUSTRY

耕地面積	Area of Cultivated Land	68,200ha [21]	2014.7.15
農業産出額	Value of Agricultural Goods	3,213億円 [6]	2013
林業産出額	Value of Forestry Goods	209億円 [5]	"
漁業生産額	Value of Fisheries Goods	343億円 [12]	"
製造品出荷額等(従業者4人以上)	Value of Manufactured Goods Shipments, etc. (Establishments with 4 or more workers)	14,476億円 [42]	2013
年間商品販売額	Total Annual Sales of Merchandise	22,069億円 [34]	2011
事業所数(民営)	Number of Establishments (Privately Owned)	54,955	2012.2.1
自動車保有台数	Motor Vehicles Owned	944,460	2014.12.31
宮崎空港乗客数	Outgoing Passengers (Miyazaki Airport)	1,404,362	2014
" 降客数	Incoming Passengers (Miyazaki Airport)	1,413,894	"


Miyazaki Prefecture

9cities 14towns 3villages



As of April 1, 2015

2015
STATISTICS
IN BRIEF
ポケット統計



Miyazaki Prefectural Government
宮崎県